

準会員登録方法

【準会員登録】					【体験会申込み】		
仮登録		本登録			マイページ ログイン	イベント申込	体験会申込
STEP1	STEP2	STEP3	STEP4	STEP5	STEP6	STEP7	STEP8
メールアドレス の登録	仮登録完了	お客様情報の 登録	登録内容の ご確認	本登録完了	会員番号 パスワード入力	イベント申込み クリック	カレンダーより 体験日を選択

【準会員登録手順】

- ① はじめてのご利用の方はこちらをクリック
- ② 利用規約をご確認の上、【同意する】
- ③ 会員番号をお持ちでない方はコチラをクリック
- ④ メールアドレスを入力し【送信】してください
- ⑤ WEB 準会員仮登録メールが届いたら記載 URL より必須事項の登録をお願い致します

※ご利用店舗はパル西尾です

- ⑥ 準会員登録が完了したら【ログイン画面へ】から会員番号とパスワードを入力しログイン！
- ⑦ ログイン後、右上3本線（①）をタップしイベント申し込み（②）を表示→イベント申し込みにお進みください

1

2

3

4

5

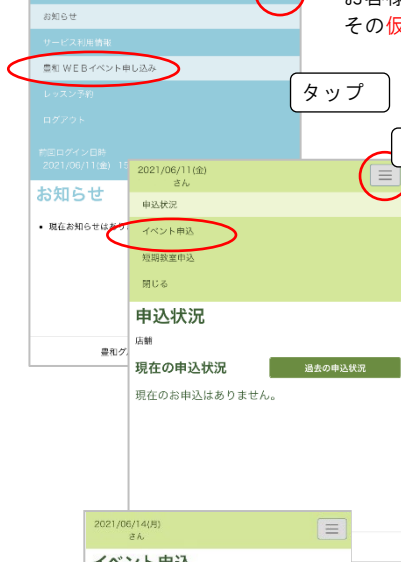
6

7

WEB からイベントのお申し込み方法

WEB マイページより

お客様情報をご登録いただいた後に、**仮会員番号(準会員番号)**をメールにてお送りしております。
その**仮会員番号**と**ご登録時のパスワード**でマイページへログインしてください。



タップ

タップ

マイページからイベント申込へお進みください




“旗”をタップ


参加したいイベントを
選んでタップ★



旗をタップするとその日に開催される
イベントが表示されます



「申込する」ボタンを押してお申込み終了！



確認メール



お申込受付後、確認のメールが配信
されます
有料イベントについては各フロント
にて参加料金をお支払いください